



ESTADO DO RIO DE JANEIRO
Prefeitura Municipal de Bom Jardim
Gabinete do Prefeito

M=44
0 = 387/01
L = 807/01

LEI MUNICIPAL Nº807, DE 12 DE dezembro DE 2001.

Autoriza o poder executivo Municipal a abrir crédito adicional suplementar no orçamento 2001.

O PREFEITO MUNICIPAL DE BOM JARDIM

Faço saber que a Câmara Municipal de Bom Jardim aprovou e eu sanciono a seguinte Lei:

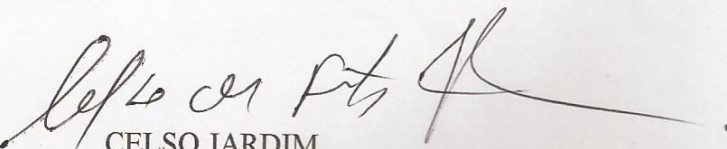
Art. 1º – Fica autorizado o Poder Executivo Municipal abrir através de Decreto Municipal, crédito Adicional Suplementar até o montante de R\$550.000,00 (quinhentos e cinquenta mil reais) para atender as necessidades administrativas do presente exercício;

Art 2º - O crédito que trata o artigo anterior, será proveniente de excesso de arrecadação apurado através do calculo da taxa de incremento, de conformidade com o inciso II, parágrafos 1º, e parágrafo 3º do artigo 43 da Lei Federal 4320/64, cópia anexa;

Parágrafo único – O excesso de arrecadação constante do caput deste artigo, apurado de conformidade com a legislação ,somente será suplementado quando a execução da receita for verificado;


Art. 3º –A presente LEI entrará em vigor na data de sua publicação, com efeitos retroativos a 1º de dezembro do corrente exercício, revogando as disposições em contrário.

PREFEITURA MUNICIPAL DE BOM JARDIM/RJ 12 DE dezembro DE 2001.


CELSO JARDIM
PREFEITO MUNICIPAL

JORNAL CLASSITUDO
PUBLICADO ED. 576

EM: 20/12/2001


Leila Mansur de L. Carriello
SERVIDOR
Sec. Geral de Gabinete

Mat. 41/2584

	Arrecadado no Exercício de 2000		Arrecadado no Exercício de 2001	
	No Mês	Acumulado	No Mês	Acumulado
Janeiro	1.092.627,58	1.092.627,58	1.283.582,83	1.283.582,83
Fevereiro	1.238.985,08	2.331.612,66	1.139.323,17	2.422.906,00
Março	1.014.396,31	3.346.008,97	1.325.892,41	3.748.798,41
Abril	1.186.191,85	4.532.200,82	1.093.566,11	4.842.364,52
Mai	1.187.691,42	5.719.892,24	1.446.576,42	6.288.942,94
Junho	1.141.465,59	6.861.357,83	1.186.085,90	7.475.028,84
Julho	971.465,24	7.832.823,07	1.220.800,94	8.695.829,78
Agosto	1.137.000,70	8.969.823,77	1.146.872,02	9.842.701,80
Setembro	1.087.307,76	10.057.131,53	1.192.322,06	11.035.023,86
Outubro	1.164.112,65	11.221.244,18	1.206.514,05	12.241.537,91
Novembro	1.231.028,98	12.452.273,16	1.168.363,64	13.409.901,55
Dezembro	1.231.308,57	13.683.581,73		
Total		13.683.581,73		13.409.901,55

Arrecadação do 1. Período de 2000 ..:	12.452.273,16
Arrecadação do 2. Período de 2000 ..:	1.231.308,57
Arrecadação do 1. Período de 2001 ..:	13.409.901,55

Cálculo da Taxa de Incremento (r):

$$r = \frac{13.409.901,55}{12.452.273,16} \times 100 = 107,690\%$$

$$r = 107,690\% - 100 = 7,690\% \text{ de } 2000$$

$$1.231.308,57 \times 7,690\% = 94.692,55$$

$$1.231.308,57 + 94.692,55 = 1.326.001,12$$

Receita Prevista para 2001: 14.185.000,00

Menos:

1 - Arrecadação 1. Período de 2001	13.409.901,55
2 - Arrecadação 2. Período de 2001	1.326.001,12
3 - Excesso já Utilizado	0,00
	14.735.902,67

Provável Excesso de Arrecadação: 550.902,67

Receita	Previsto	Arrecadado no Mes	Arrecadado no Ano	Diferença
0000				
1000.00.00.00 Receitas Correntes	13.429.000,00	1.168.363,64	13.109.304,27	-319.695,73
1100.00.00.00 Receita Tributaria	755.000,00	23.242,10	520.827,27	-234.172,73
1110.00.00.00 Impostos	483.000,00	14.582,32	281.567,29	-201.432,71
1112.00.00.00 Impostos Sobre o Patrimonio e a Rend	427.000,00	8.987,01	220.986,31	-206.013,69
1112.02.00.00 I.P.T.U.				
1	295.000,00	1.607,01	140.255,17	-154.744,83
1112.03.00.00 Imposto Transmissao Bens Imoveis				
2	132.000,00	7.380,00	80.731,14	-51.268,86
1113.00.00.00 Impostos S/ a Producao e a Circulaca	56.000,00	5.595,31	60.580,98	4.580,98
1113.05.00.00 Imposto S/Serviceo de Qualquer Natureza				
3	56.000,00	5.595,31	60.580,98	4.580,98
1120.00.00.00 Taxas	271.000,00	8.659,78	239.259,98	-31.740,02
1121.00.00.00 Taxas Pelo Exercicio do Poder de Policia				
4	82.000,00	1.823,42	52.092,94	-29.907,06
1122.00.00.00 Taxas Pela Prestacao de Servicos				
5	189.000,00	6.836,36	187.167,04	-1.832,96
1130.00.00.00 Contribuicoes de Melhoria				
6	1.000,00	0,00	0,00	-1.000,00
1200.00.00.00 Receita de Contribuicoes	2.155.000,00	230.727,86	2.205.508,00	50.508,00
1220.00.00.00 Contribuicoes Economicas	2.155.000,00	230.727,86	2.205.508,00	50.508,00
1220.22.00.00 COTA - PARTE DE COMPENSACAOES FINANCE	2.155.000,00	230.727,86	2.205.508,00	50.508,00
1220.22.03.00 ROYALTIES DO PETROLEO OU GAS NATURAL				
7	2.155.000,00	230.727,86	2.205.508,00	50.508,00
300.00.00.00 Receita Patrimonial	26.000,00	0,00	6.395,62	-19.604,38
310.00.00.00 Receitas Imobiliarrias				
8	7.000,00	0,00	5.400,00	-1.600,00
320.00.00.00 Receitas de Valores Mobiliarios				
9	18.000,00	0,00	995,62	-17.004,38
390.00.00.00 Outras Receitas Patrimoniais				
10	1.000,00	0,00	0,00	-1.000,00
500.00.00.00 Receita Industrial	3.000,00	0,00	0,00	-3.000,00
510.00.00.00 Receita da Industria Extrativa Mineral				
11	1.000,00	0,00	0,00	-1.000,00
620.00.00.00 Receita da Industria de Transformaca	2.000,00	0,00	0,00	-2.000,00
620.26.00.00 INDUSTRIA DE PRODUTOS ALIMENTARES	1.000,00	0,00	0,00	-1.000,00
620.26.01.00 Receita do Matadouro Municipal				
12	1.000,00	0,00	0,00	-1.000,00
20.30.00.00 Industrias Diversas				
13	1.000,00	0,00	0,00	-1.000,00
00.00.00.00 Receita de Servicos	15.000,00	64,69	5.004,83	-9.995,17
10.00.00.00 Tarifas Talao Embarque Est.Rodov.				
15	1.000,00	0,00	0,00	-1.000,00
20.00.00.00 Servicos Administrativos				
16	1.000,00	0,00	0,00	-1.000,00
30.00.00.00 Servicos Agropecuarios				

Receita	Previsto	Arrecadado no Mes	Arrecadado no Ano	Diferença
0000				
17	1.000,00	0,00	0,00	-1.000,00
1640.00.00.00 Outras Rendas de Servicos				
18	12.000,00	64,69	5.004,83	-6.995,17
1700.00.00.00 Transferencias Correntes	10.266.000,00	903.430,67	10.234.192,83	-31.807,17
1720.00.00.00 Transferencias Intergovernamentais	10.232.000,00	898.181,07	10.173.536,83	-58.463,17
1721.00.00.00 Transferencias da Uniao	2.885.000,00	276.970,08	2.738.658,40	-146.341,60
1721.01.00.00 Participacao na Receita da Uniao	2.884.000,00	264.804,40	2.617.001,60	-266.998,40
1721.01.02.00 Cota Parte do F.P.M.				
19	2.396.000,00	250.293,42	2.399.712,75	3.712,75
1721.01.04.00 Transferencia do I.R.R.F.				
20	477.000,00	14.510,98	209.065,74	-267.934,26
1721.01.05.00 Cota Parte do I.T.R.				
21	11.000,00	0,00	8.223,11	-2.776,89
1721.00.00.00 Outras Transferencias da Uniao	1.000,00	12.165,68	121.656,80	120.656,80
1721.09.01.00 Desoneracao ICMS(L.C.87/96)				
22	0,00	12.165,68	121.656,80	121.656,80
1721.09.99.00 Demais Transferencias da Uniao				
23	1.000,00	0,00	0,00	-1.000,00
1722.00.00.00 Transferencias dos Estados	7.347.000,00	621.210,99	7.434.878,43	87.878,43
1722.01.00.00 Participacao na Receita dos Estados	7.347.000,00	621.210,99	7.434.878,43	87.878,43
1722.01.01.00 Cota-Parte Imp.Circ.Mercadorias(ICMS)				
24	5.976.000,00	508.729,88	5.932.670,65	-43.329,35
1722.01.03.00 Cota-Parte do I.P.V.A.				
25	198.000,00	2.574,44	217.226,90	19.226,90
1722.01.04.00 Participacao s/I.P.I.				
26	40.000,00	5.636,71	73.120,73	33.120,73
1722.01.20.00 FUNDEF-FUNDO MANUT. DES. ENSINO				
27	1.133.000,00	104.269,96	1.211.860,15	78.860,15
1730.00.00.00 Transferencias de Instituicoes Privadas				
28	1.000,00	0,00	0,00	-1.000,00
1750.00.00.00 Transferencias de Pessoas				
29	1.000,00	0,00	0,00	-1.000,00
760.00.00.00 Transferencias de Convenios	32.000,00	5.249,60	60.656,00	28.656,00
761.00.00.00 TRANSFERENCIAS DE CONVENIOS DA UNIAO	31.000,00	4.969,60	57.296,00	26.296,00
761.00.10.00 CONVENIO F.N.D.E.				
36	30.000,00	4.969,60	57.296,00	27.296,00
761.00.99.00 OUTROS CONVENIOS DA UNIAO				
38	1.000,00	0,00	0,00	-1.000,00
762.00.00.00 TRANSFERENCIAS DE CONVENIOS DO ESTAD	1.000,00	280,00	3.360,00	2.360,00
762.00.99.00 OUTROS CONVENIOS DO ESTADO				
40	-1.000,00	280,00	3.360,00	2.360,00
900.00.00.00 Outras Receitas Correntes	209.000,00	10.898,32	137.375,72	-71.624,28
910.00.00.00 Multas e Juros de Mora				
41	16.000,00	870,84	14.492,04	-1.507,96
20.00.00.00 Indenizacoes e-Restituicoes				
42	25.000,00	256,55	19.658,34	-5.341,66

Receita	Previsto	Arrecadado no Mes	Arrecadado no Ano	Diferença
0000				
1930.00.00.00 Receita da Divida Ativa	148.600,00	7.757,49	80.139,39	-68.460,61
1931.00.00.00 Receita da Divida Ativa Tributaria				
43	147.600,00	7.757,49	80.139,39	-67.460,61
1932.00.00.00 Receita da Divida Ativa nao Tributaria				
44	1.000,00	0,00	0,00	-1.000,00
1990.00.00.00 Receitas Diversas	19.400,00	2.013,44	23.085,95	3.685,95
1990.00.02.00 Mercados e Feiras				
46	1.000,00	0,00	0,00	-1.000,00
1990.00.03.00 Cemiterios				
47	14.000,00	2.013,44	22.886,33	8.886,33
1990.00.04.00 Receita de Honorarios de Advogados				
48	0,00	0,00	59,62	59,62
1.00.99.00 Outras Receitas Correntes Diversas				
49	4.400,00	0,00	140,00	-4.260,00
2000.00.00.00 Receitas de Capital	756.000,00	0,00	300.597,28	-455.402,72
2200.00.00.00 Alienacao de Bens	2.000,00	0,00	0,00	-2.000,00
2210.00.00.00 Alienacao de Bens Moveis				
51	1.000,00	0,00	0,00	-1.000,00
2220.00.00.00 Alienacao de Bens Imoveis				
52	1.000,00	0,00	0,00	-1.000,00
2400.00.00.00 Transferencias de Capital	753.000,00	0,00	300.597,28	-452.402,72
2420.00.00.00 Transferencias Intergovernamentais	602.000,00	0,00	300.591,36	-301.408,64
2421.00.00.00 Transferencias da Uniao	601.000,00	0,00	300.591,36	-300.408,64
2421.01.00.00 Participacao na Receita da Uniao	600.000,00	0,00	300.591,36	-299.408,64
2421.01.02.00 Cota-Parte do F.P.M.				
53	600.000,00	0,00	300.591,36	-299.408,64
2421.09.00.00 Outras Transferencias da Uniao				
54	1.000,00	0,00	0,00	-1.000,00
2.00.00.00 Transferencias dos Estados	1.000,00	0,00	0,00	-1.000,00
2422.09.00.00 Outras Transferencias dos Estados				
55	1.000,00	0,00	0,00	-1.000,00
2430.00.00.00 Transferencias de Instituicoes Privadas				
56	1.000,00	0,00	0,00	-1.000,00
2471.00.00.00 TRANSFERENCIAS DE CONVENIOS DA UNIAO	145.000,00	0,00	0,00	-145.000,00
2471.00.03.00 CONVENIO F.N.D.E.				
58	5.000,00	0,00	0,00	-5.000,00
2471.00.07.00 CONVENIO PRONAF				
62	130.000,00	0,00	0,00	-130.000,00
2471.00.99.00 OUTROS CONVENIOS DA UNIAO				
64	10.000,00	0,00	0,00	-10.000,00
2472.00.00.00 TRANSFERENCIAS DE CONVENIOS DO ESTAD	5.000,00	0,00	5,92	-4.994,08
2472.00.02.00 CONVENIO PRO MUNICIPIO				
65	0,00	0,00	5,92	5,92
2472.00.99.00 OUTROS CONVENIOS DO ESTADO				
66	5.000,00	0,00	0,00	-5.000,00

Estado do Rio de Janeiro
Prefeitura Municipal de Bom Jardim


Balancete da Receita

Novembro de 2001

Folha: 4

Receita	Previsto	Arrecadado no Mes	Arrecadado no Ano	Diferença
0000				
2500.00.00.00 Outras Receitas de Capital	1.000,00	0,00	0,00	-1.000,00
2590.00.00.00 Outras Receitas				
67	1.000,00	0,00	0,00	-1.000,00
Total Geral	14.185.000,00	1.168.363,64	13.409.901,55	-775.098,45

Celso de Freitas Jardim
Prefeito Municipal


Clovis da Rocha Delduque
Sec Mun de Fazenda e Planejamento
Interino



ESTADO DO RIO DE JANEIRO
Prefeitura Municipal de Bom Jardim
Gabinete do Prefeito

Bom Jardim, RJ 04 de dezembro de 2001.


Mensagem nº 0044 /2001.

Sr. Presidente
Srs. Vereadores,

Tenho a elevada honra de submeter à apreciação dessa egrégia Casa Legislativa o anexo projeto de Lei que dispõe sobre abertura de crédito Adicional Suplementar no orçamento de 2001

Aproveitando a oportunidade, reitero a V. Exa. e aos demais Ilustres Vereadores, protestos de elevada estima e distinta consideração.

Atenciosamente,


CELSO JARDIM
PREFEITO MUNICIPAL

Exmo. Sr. Vereador
Luiz Antônio Correa da Silva
DD – Presidente da Câmara Municipal de Bom Jardim,
Nesta.